


Çocuğunuzla konuşun ve onu dinleyin

(Talk to your toddler and listen too – Turkish)



Giriş

Çocuđunuz artık bir yaşına girdi ve doğum öncesinden beri sizinle iletişim kuruyor. Bu kitapçık, çocuđunuzla iletişim kurmanıza yardımcı olacak ipuçları verirken çocuđunuzun öğrenmeye hazırlanmasına yardımcı olacak. Bu konuda herhangi bir sorunuz olursa, Sağlık Görevlisi (Health Visitor) veya GP'niz ile konuşabilirsiniz.

Çocuğunuzun dinlemesine yardımcı olun


Şunları yapın:

- İsmi çağırın, ona dokunun veya "Dinle" deyin.
- Yüzünüzü görebileceği şekilde durun.
- Güzelce dinlerse, "Çok güzel dinledin!" deyin.


Şunları yapmamaya çalışın

- Onunla uzaktan konuşmayın. Kendisiyle konuştuğunuzu fark edemeyebilir.
- Dikkatini size yönlendirmeden önce bir şey yapmasını isteyin.

Jordan,
ayakkabılarını giy




Ayakkabılarını giy,
gitme vakti. Çabuk!



Anlama sıkıntısı çeken çocuklar için neden işaretler ve el hareketleri kullanmalıyız?

İşaretler, çocukların anlamasına yardımcı olur çünkü:

- Siz onlarla konuşurken bakacakları ve dinleyecekleri bir şey vermiş olursunuz.
- Bakmak, dil zorluğu çeken çocukların dinlemesine yardımcı olabilir.
- Ellerinizi, çocuğunuzun göreceği bir yere doğru hareket ettirebilirsiniz.
- İşareti VE kelimeyi aynı anda kullanmak, söyledikleriniz hakkında ipucu verir.
- Bir işaretin anlamını tahmin etmek, bir kelimenin anlamını tahmin etmekten kolaydır.
- İşaret etmek, çocuğunuzla daha yavaş konuşmanıza yardımcı olur.
- İşaret etmek, daha basit konuşmanıza yardımcı olur.



Eğer emzik kullanıyorsanız, yalnızca uyku zamanları için kullanın

Emzik kullanmayı azaltır veya tamamen bırakırsanız, şunlar olacaktır:

- Çocuğunuz, konuşmayı daha sık deneme şansı bulacaktır.
- Çocuğunuzun konuşması daha anlaşılır olabilir.
- Çocuğunuzun dişleri ve kulakları için iyi olacaktır.



Konuřmak iin eęilin

ocuęunuzla yz yze konuřursanız:

- Gz teması kurabilirsiniz.
- ocuęunuzun neyle oynamayı setięini grebilirsiniz.
- ocuęunuzun oyundan zevk alıp almadıęını grebilirsiniz.
- Beraber baktıęınız Őey hakkında konuřabilirsiniz.
- ocuęunuzun bir Őeye iřaret edip etmedięini veya el hareketleri yapıp yapmadıęını grebilirsiniz.
- Oyunu BERABER oynayabilirsiniz.

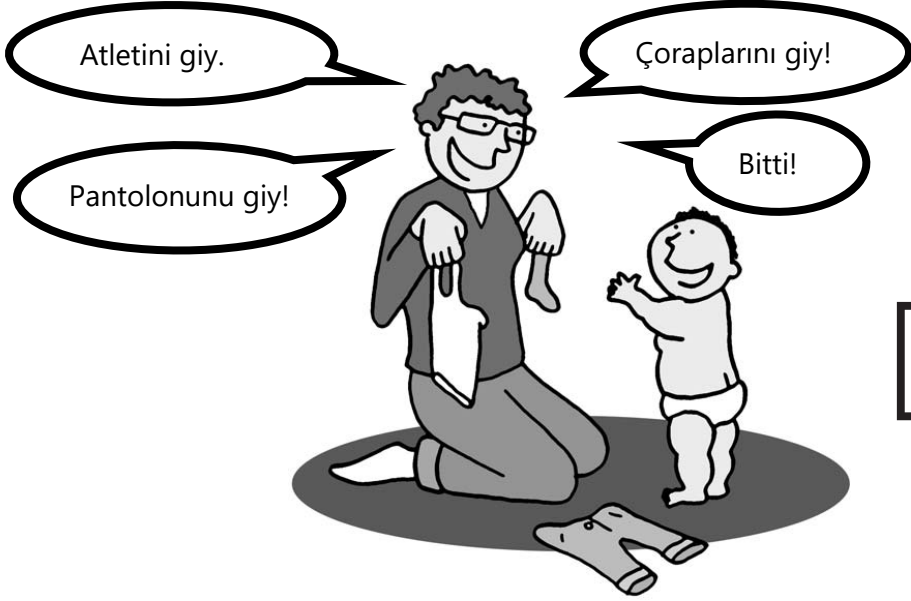


Yavaş ve basit konuşun

Çok şey söylememeye çalışın

Bu şekilde:

- Çocuđunuz, önemli kelimeleri duyacaktır.
- Çocuđunuz, aynı kelimelerin tekrar edildiđini duyacaktır.
- Çocuđunuz sizi dinlemeye devam edeceđi için, sizi anlama ihtimali artacaktır.



Çocuğunuzun yaptıkları hakkında yorumda bulunun

Bu şekilde:

- Çocuğunuz, baktığı şeylerle uyumlu kelimeler duyacaktır.
- Kelime ile nesnelere veya eylemler arasında bağlantı kurabilecektir.
- Oynadığı oyuna katıldığını hissedecektir.
- İsterse tekrar edebileceği kelimeler duyacaktır.
- Sırayla konuşmaya başlayabilir.

Ayıcık yatmaya
gidiyor.



Çocuğunuzun yaptıkları hakkında yorumda bulunun

Bu şekilde:

- Çocuğunuzun konuşmak veya konuşmamak arasında seçme şansı olur.
- Çocuğunuz, yaptığı veya baktığı şeyle ilgili kelimeler duyacaktır.

Çok fazla soru sormamaya çalışın

Bunun sebebi:

- Çocuğunuz yanıtı bilmiyorsa hiçbir şey söylemeyebilir.
- Çocuğunuz cevap vermek istemeyebilir.



Maymuna bak.



Bu nedir?
Maymun mu?



Çocuđunuzun ıkardıđı sesleri, kelimeleri ve eylemleri tekrar edin

Bu Őekilde:

- Çocuđunuzun oyunu yönlendirmesine olanak vermiŐ olursunuz.
- Çocuđunuzla dönüşümlü olarak etkileŐim kurarsınız.
- Kelimelerle olmasa bile, çocuđunuzla "sohbet" etmiŐ olursunuz.
- Siz çocuđunuzu tekrar ederseniz, onun da sizi tekrar etme ihtimali yükselir.



Çocuđunuza kelimeleri söyleyin

Bu řekilde:

- Çocuđunuz, onu anlamaya çalıştıđınızı bilir.
- Çocuđunuz, sesleri ve kelimeleri açıkça duyar.
- Bir kelimeyi söylerken işaret de edebilirsiniz.
- Çocuđunuz, kelimelerin ne anlama geldiđini ve ne söylemesi gerektiđini bilir.



İki veya üç kelimelik kısa cümleler kullanın

Bu şekilde:

- Çocuğunuzun sizi anlama ihtimali yükselir.
- Çocuğunuzun sizi tekrar etme becerisi artar.
- Çocuğunuzun, bildiği kelimeleri duyması kolaylaşır.
-



Çocuğunuzun sizinle konuşmasına zaman tanımak için, konuşurken ara verin

- Ara verirsiniz, çocuğunuz söylediğınızı anlayabilir.
- Ara verirsiniz, çocuğunuz söylediklerinizi tekrar edebilir.
- Ara verirsiniz, çocuğunuz isterse size cevap verebilir.
- Ara verirsiniz, çocuğunuz kitaptaki nesnelere, kişileri veya en sevdiği resimleri isimlendirmek isteyebilir.


Humpty Dumpty
bir duvara...

...oturmuş.



Yerini al, hazır ol...

Başla!



Çocuđunuzun cümlelerini tekrar edin ve yeni cümleler ekleyin

Bu şekilde:

- Çocuđunuz, kelimenin dođru söylenişini duyar.
- Çocuđunuz, onu anladığınızı gösterdiğiniz için memnun olur.
- Çocuđunuz, yanlış yaptığı hissine kapılmadan kendi cümlesini nasıl uzatabileceđini duyar.
- Çocuđunuz, söylemeye çalışabileceđi daha uzun bir cümle duyar.
- Çocuđunuza övgüde bulunmuş olursunuz.



Çocuđunuzun baktığı şeyler hakkında konuşun

Çünkü:

- En iyi şey, çocuđunuzun yaptığı şey hakkında konuşmaktır.
- Yeni kelimeler öğrenmek için, çocuđunuzun, düşündüğü şeylerle uyumlu kelimeleri söylediđinizi duyması gerekir.

Bakmadığı bir şey hakkında konuşmaktan sakının


Çünkü:

- Siz uçaklardan konuşurken, çocuđunuz arabaları düşünüyor olabilir (tabii sizi dinliyorsa)!
- Küçük çocuklar, baktıkları şeyle düşündükleri şey arasında geçiş yapmakta zorlanırlar.

Senin araban.



Bak, uçak geçiyor!



Orada ve o anda ne olduđundan konuřun

Bu řekilde:

- ocuđunuzun sizi anlama ihtimali ykselir.
- ocuđunuzun size katılma ihtimali ykselir.
- ocuđunuzun gremediđi bir řeyden bahsediyorsanız, ipucu vermek iin bir resim, fotođraf veya nesne kullanmak faydalı olabilir.



Tekrar söyleyin ve tekrar edin

Bu şekilde:

- Çocuđunuz kelimeyi yeterinde duyduđunda, hangi nesneyle veya eylemle ilgili olduđunu çözebilir.
- Çocuđunuz kelimeyi birçok farklı durumda duymuş olur.
- Çocuđunuz kelimeyi söylemeye çalışabilir ama önce yüz kere duyması gerekebilir!



Çocuđunuzun konuřmasına izin verin

Çocuđunuzun, sizi tekrar etmesini istemekten kaçının

Bu řekilde:

- Çocuđunuz, bir sebep hissettiđinde kelimeleri söyleyecektir.



Çocuđunuz takıldıđında, ona bir seenek sunun

Bu, ocuđunuza yardım edecektir ünkü:

- ocuđunuza, konuřması iin iyi bir sebep verecek bir seenek sunar.
- ocuđunuza, tekrar edeceđi kelimeler verir.

Bisküvi mi muz
mu istiyorsun?



Uz.

Ne istiyorsun?



Çocuğunuzun ne söylediğini dinleyin, nasıl söylediğini değil

- Kelimeleri yetişkin ağızıyla söyleyin; kendisinin söylemek isteyeceği gibi.
- Bu şekilde nasıl söylediğini değil, ne söylediğini dinlediğinizi düşünür.
- Kelimeyi nasıl doğru söylediğinizi duyar.

Çocuğunuzuzu düzeltmemeye çalışın

- Çocuğunuzuzu düzeltmeniz, söylediği şeyden çok nasıl söylediğiyle ilgilendiğinizi düşünmesine yol açabilir.
- Bu durum çok kereler tekrarlanırsa, size anlatmaya çalışmaktan vazgeçebilir.
- Ayrıca yanlış kelimeyi kullandığını da düşünebilir.



Çocuđunuz yanlış sesi çıkardığında

Çocuđunuzun söylediđini tekrar edin ve dođru sesi vurgulayın.

Yanlış yaptıđını veya sizi tekrar etmesini söylemeyin

Çünkü:

- Çocuđunuz henüz dođru sesi çıkaramıyor olabilir.
- Çocuđunuz dođru sesi çıkaramadıđını duyamıyor olabilir.
- Çocuđunuz tekrar denemek istemeyebilir.



Çocuđunuzla birlikte çocuk kanalları izleyin

Televizyon, küçük çocukların öğrenmesinde faydalı olabilir eđer:

- Seyrettiđi programı seçerken dikkat ederseniz.
- Ne kadar televizyon izlediđini gözetirseniz.
- Çocuđunuzun başka şeyler de yapmasını sağlarsanız.
- Seçtiđiniz programları çocuđunuzla birlikte izlerseniz.

Bunun faydası olacaktır çünkü:

- Çocuđunuz, o zamanı sizinle birlikte geçirmekten zevk alacaktır.
- Beraber gördüğünüz şeylerden konuşursanız, çocuđunuzun görmesi ve dinlemesi gelişecektir.
- Ne olduğunu anlatırsanız, çocuđunuz daha çok şey anlayacaktır.
- Çocuđunuz, kelimeleri tekrar tekrar duyacaktır.
- Çocuđunuz, şarkıları ve tekerlemeleri sizinle beraber öğrenebilir.
- Beraber gördüğünüz şeylerden bahsedebilirsiniz.





Bu kitapçığın bir kopyasına erişmek isterseniz:
Public Health Resource Directory (Kamu Sağlığı Kaynak Dizini)
www.phrd.scot.nhs.uk

Detaylı bilgi için:
Information Management Team (Bilgi Yönetimi Ekibi)
West House
Gartnavel Royal Hospital
Glasgow G12 0XH
Tel: **0141 201 4911**
E-posta: perl@ggc.scot.nhs.uk

Reproduced by kind permission of Nottingham SLT Service

Review Date: December 2025

mi • 260734 v2.1